

# *Percepción sobre pobreza y violencia contra la infancia: **Temas prioritarios para la sociedad vasca***



# Índice

---

- 1. Introducción**
- 2. Ficha técnica**
- 3. Pobreza infantil y desigualdad de oportunidades**
- 4. La fragilidad económica y un futuro preocupante**
- 5. Políticas públicas de protección social en Euskadi**
- 6. Violencia contra la infancia y adolescencia**
- 7. En pocas palabras**
- 8. Recomendaciones**

# Introducción

---

Save the Children trabaja en Euskadi por la defensa de los derechos de la infancia y adolescencia. El objetivo de la organización es que todos los niños, niñas y adolescentes vean garantizados sus derechos, accedan a una educación equitativa de calidad en igualdad de oportunidades, a una salud adecuada, así como que estén protegidos frente a cualquier forma de violencia.

La pobreza y la violencia infantil son problemáticas que vulneran directamente estos derechos, y que, tal y como constatará este estudio, preocupan a gran parte de la población. Veremos que el 62,6% de los ciudadanos cree que la pobreza infantil es un problema muy/bastante importante en Euskadi, y el 87,9% piensa que la violencia hacia niños, niñas y adolescentes es un problema social grave/muy grave.

Como sociedad nos enfrentamos al reto de que actualmente no están garantizadas las mismas oportunidades para todos los niños y niñas, ya que estos dependen en gran medida de la situación económica y social de sus familias. Por este motivo, las políticas públicas tienen un importante papel: el desarrollo de políticas adecuadas enfocadas a la infancia que ayuden a disminuir la incidencia de la pobreza infantil.

Este informe quiere reflejar la percepción que tiene la sociedad vasca sobre la pobreza y la violencia que afectan a la infancia, así como resaltar la responsabilidad del ejecutivo vasco de impulsar unas medidas consideradas muy necesarias por la gran mayoría de la población.

# Introducción

La economía de las familias condiciona las oportunidades de los niños y las niñas...

*P.7 ¿Crees que en Euskadi todos/as los/as niños/as, independientemente de los recursos económicos de su familia, pueden...?*

**55,4%** cree que **NO** todos los niños/as pueden acceder a una alimentación saludable por igual.

**60,4%** piensa que **NO** todos los niños/as pueden vivir en una vivienda adecuada por igual.

**42,9%** piensa que **NO** todos los niños/as pueden acceder a la mejor educación posible por igual.

**65,7%** cree que **NO** todos los niños/as pueden tener las mismas oportunidades de futuro.

...y nada debería impedir que sean todo lo que quieran ser..



# Ficha técnica

---



## ÁMBITO

País Vasco



## UNIVERSO

Población residente en el País Vasco de 18 años y más



## TAMAÑO DE LA MUESTRA

800 entrevistas



## ERROR MUESTRAL

Para un nivel de confianza del 95%, el margen de error de la muestra es del +3,46



## PROCEDIMIENTO DE MUESTREO

Entrevistas online a partir de un panel (comunidad de internautas).



## PONDERACIÓN

Por sexo y edad, provincia, nivel socioeconómico y tamaño de hábitat.



## TRABAJO DE CAMPO

Del 11 al 19 de marzo de 2020,



## DURACIÓN DEL CUESTIONARIO

20 preguntas + variables sociodemográficas





# Pobreza infantil y desigualdad de oportunidades.

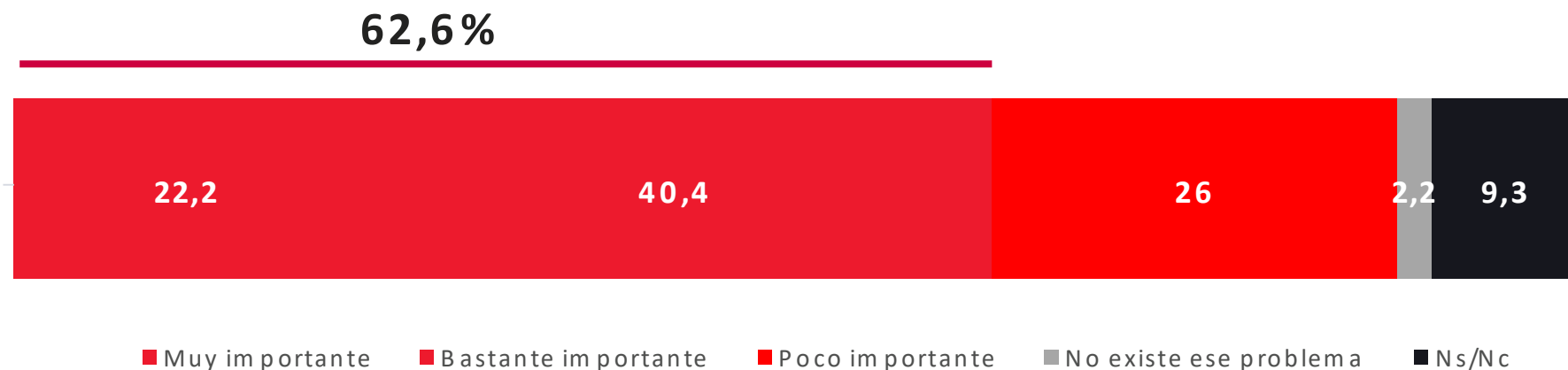
¿Cuál es la percepción de la población vasca?

# Concienciados con la pobreza infantil

El **62,6%** de la población cree que la pobreza infantil es un problema muy o bastante importante en Euskadi.

Esta preocupación existe independientemente de que haya hijos/as menores de 18 años en el hogar o no. **Es una realidad constatada por la mayoría de la sociedad vasca**, solo un 2,2% considera que el problema no existe.

*P6. ¿Cómo de importante crees que es el problema de la pobreza infantil en Euskadi?*



# Es un círculo difícil de romper

La pobreza se hereda, si no se toman medidas para evitarlo.

El 43,1% de las personas encuestadas coincide en que los niños y niñas que crecen en la pobreza heredarán esa situación cuando sean adultos.

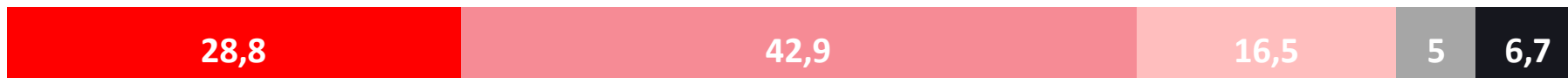
Más del 70% de las personas consideran que el alumnado en situación de pobreza tiene más dificultades en el colegio que el resto de estudiantes sin problemas económicos en el hogar.

*P8. ¿En qué medida estás de acuerdo con cada una de las siguientes afirmaciones?*

**“Los/as niños/as que nacen y crecen en la pobreza serán también pobres cuando sean adultos”**



**“Un niño/a en situación de pobreza tiene más dificultades en el colegio que otros estudiantes sin problemas económicos”**



■ Muy de acuerdo ■ Bastante de acuerdo ■ Poco de acuerdo ■ Nada de acuerdo ■ Ns/Nc



# La atención a las situaciones de vulnerabilidad

El 85,6% de la población defiende que las familias más vulnerables deben ser objeto prioritario de las políticas públicas: familias monoparentales, con pobreza extrema y/o con dificultades para llegar a fin de mes, entre otras.

*P8. ¿En qué medida estás de acuerdo con cada una de las siguientes afirmaciones?*

**“Las familias más vulnerables deben ser objeto prioritario de las políticas públicas (por ejemplo, familias monoparentales, con pobreza extrema, con dificultades para llegar a fin de mes, etc.)”**

42,4

43,2

5,7

2,2

6,4

■ Muy de acuerdo

■ Bastante de acuerdo

■ Poco de acuerdo

■ Nada de acuerdo

■ Ns/Nc

# La atención a las situaciones de vulnerabilidad

## Situaciones de inequidad en el sistema educativo

7 de cada 10 personas están de acuerdo con que se debería garantizar que el sistema educativo no segregue al alumnado por motivos socioeconómicos, concretamente:

- Garantizar que ninguna escuela pública concentre a la mayoría del alumnado con menos recursos (71,1%).
- Garantizar que los colegios concertados admitieran a un mayor número de niños, niñas y adolescentes de familias con pocos recursos económicos (74,1%).

*P8. ¿En qué medida estás de acuerdo con cada una de las siguientes afirmaciones?*

**“Se debería garantizar que ninguna escuela pública concentrara a la mayoría de los alumnos con menos recursos”**

35,4

35,7

9,2

6,9

12,8

**“Se debería garantizar que los colegios concertados admitieran a un mayor número de alumnos de familias con pocos recursos económicos”**

36,3

37,8

11,1

5,2

9,6

■ Muy de acuerdo

■ Bastante de acuerdo

■ Poco de acuerdo

■ Nada de acuerdo

■ Ns/Nc

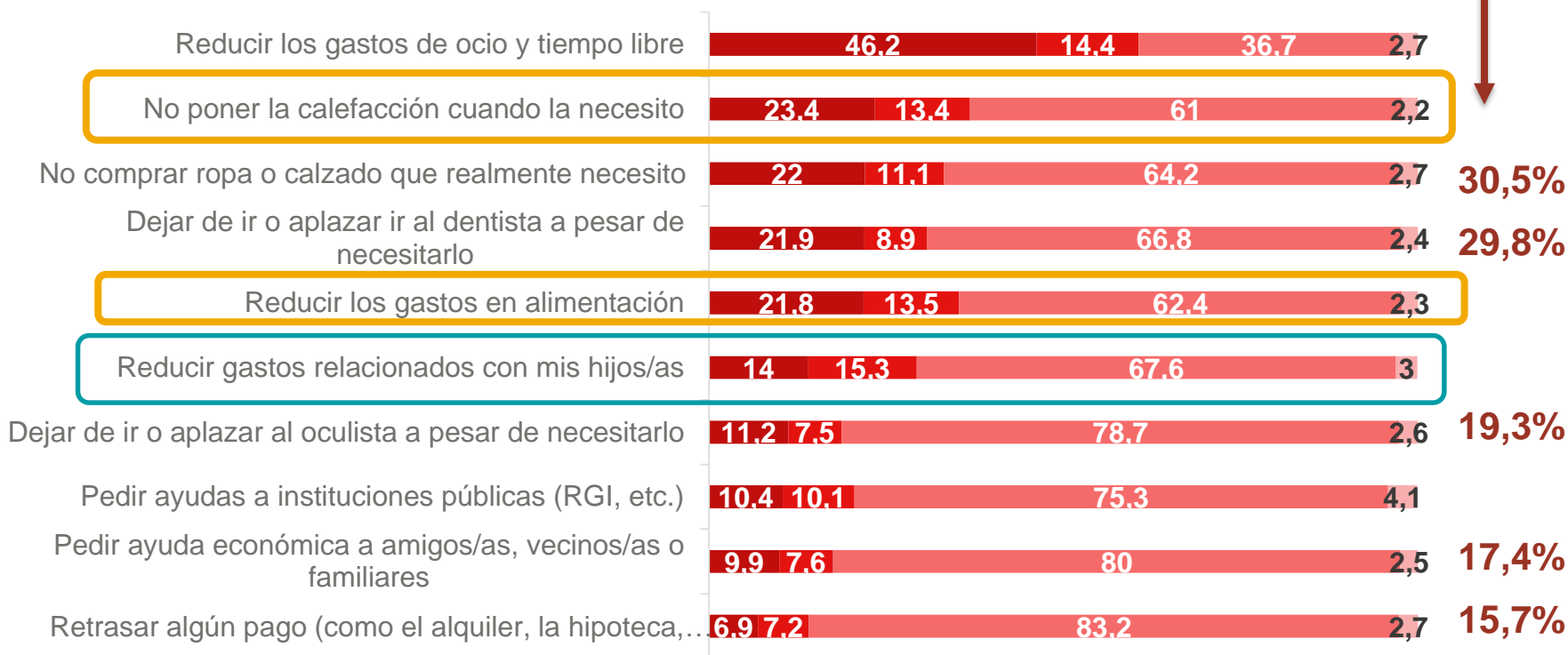


# La fragilidad económica y un futuro preocupante

# La fragilidad económica

P4. En el último año, y como consecuencia de tu situación económica, ¿has hecho o has pensado hacer alguna de las siguientes acciones?

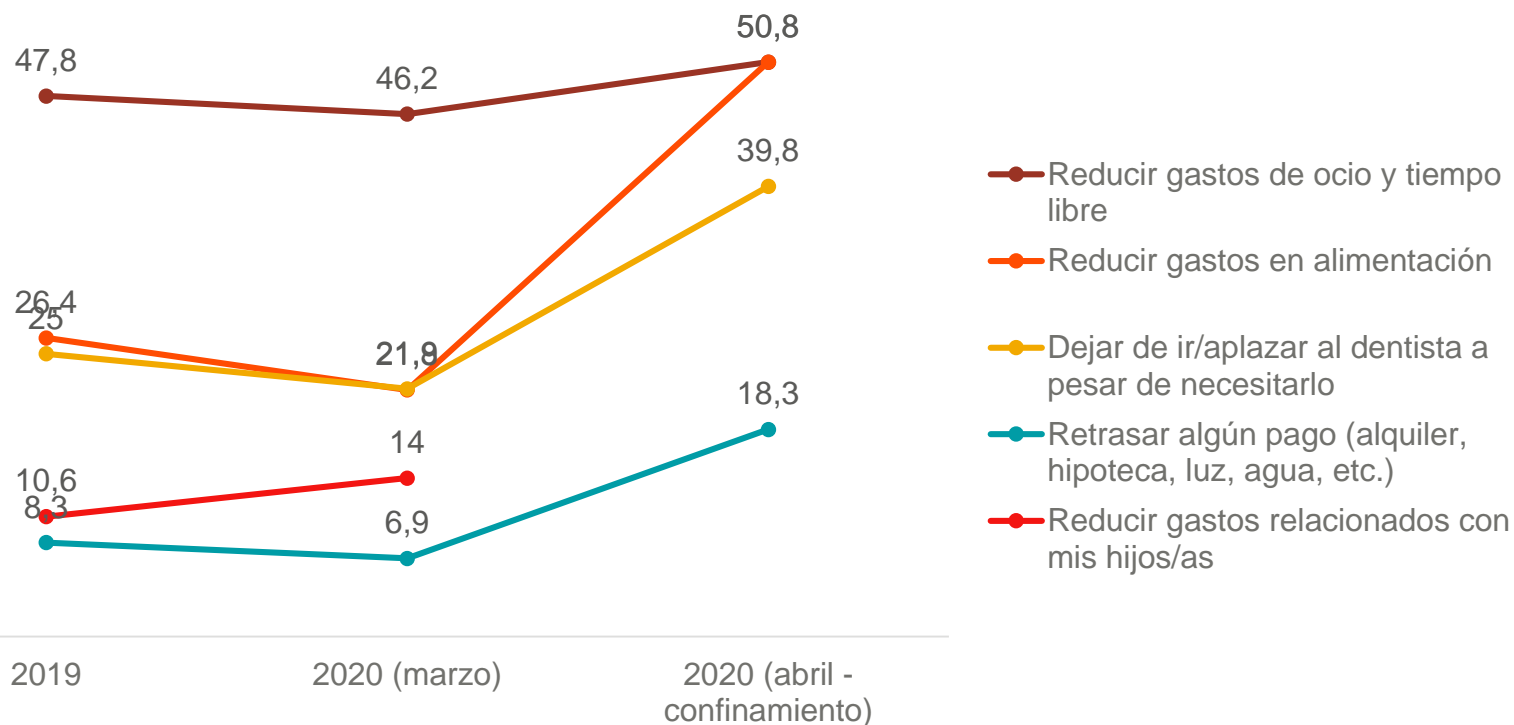
**Las familias con hijos e hijas se han visto obligadas a reducir gastos en mayor medida que el resto de la población:**



■ Lo he hecho ■ Lo he pensado hacer ■ Ni lo he hecho, ni lo he pensado hacer ■ Prefiero no contestar

# La fragilidad económica

Por razones económicas he tenido que... (evolución 2019-2020)

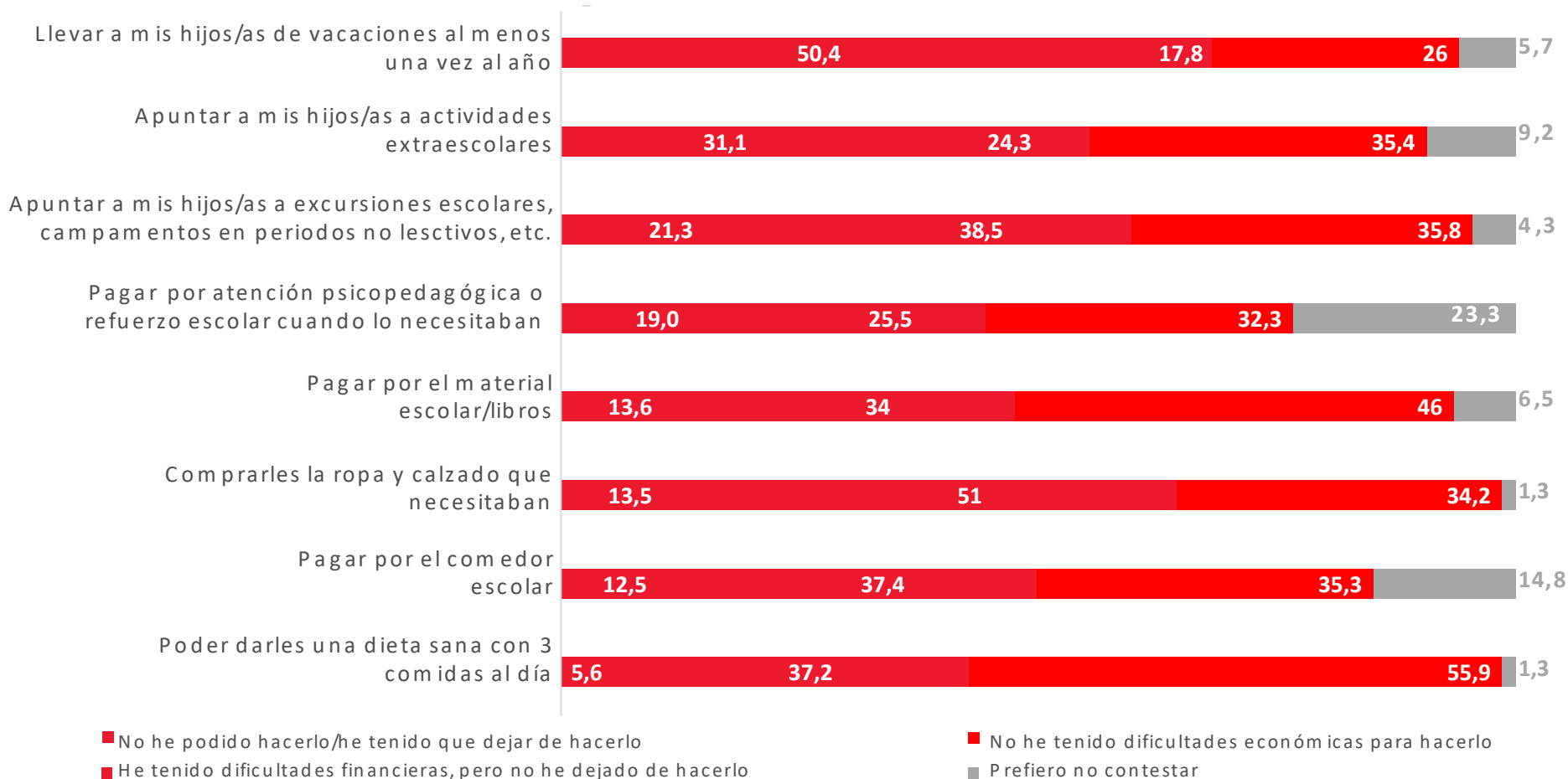


Fuente: elaboración propia a partir de las encuestas realizadas por Save the Children “Percepción sobre pobreza infantil” (marzo 2019) y “la crisis económica y social del coronavirus” (abril 2020).

# ... y las dificultades financieras afectan a hijos/as

**29,3%** de las familias con menores a cargo han reducido o pensado en reducir gastos relacionados con sus hijos e hijas.

P5. Y en concreto, ¿para cuál/es de las siguientes situaciones relacionadas con tus hijos/as has tenido dificultades financieras o incluso has tenido que dejar de hacerlas?

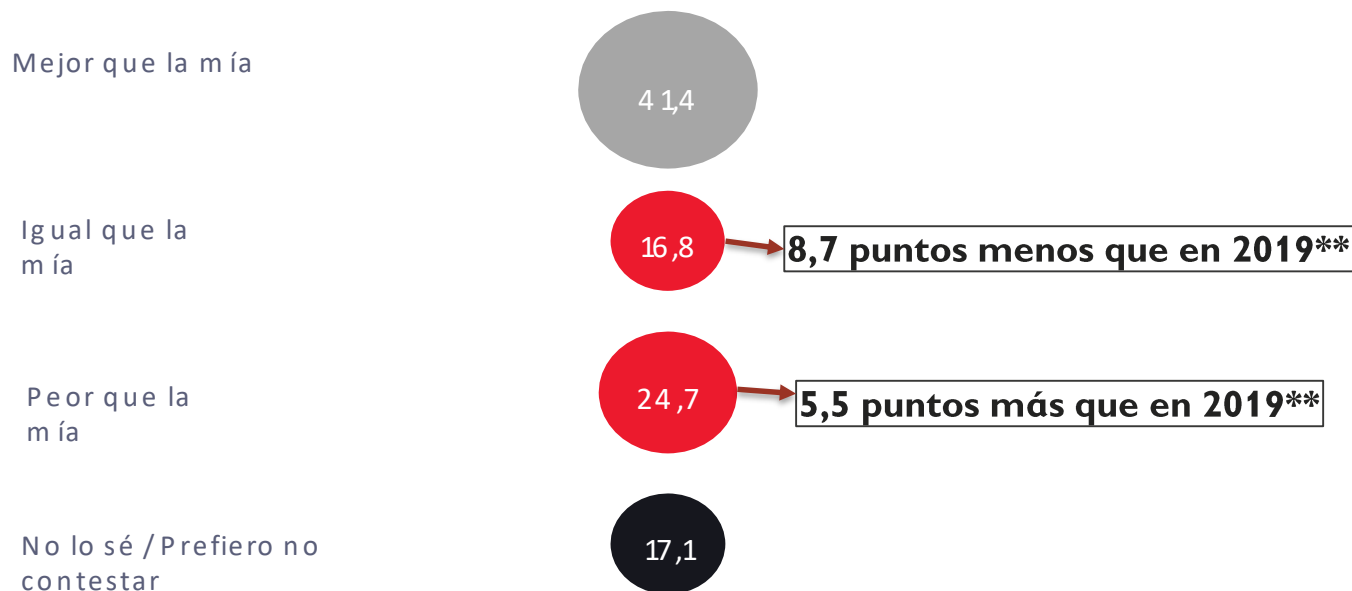


(\*) Base N = 217, tienen hijos/as menores de 18 años

# Nos enfrentamos a un futuro preocupante para la infancia

1 de cada 4 padres y madres cree que la situación económica de sus hijos e hijas será peor que la suya, es decir, que vivirán en peores condiciones. Cada vez son más quienes lo creen, puesto que esta respuesta es 5,5 puntos mayor que cuando les preguntamos en 2019.

P3. ¿Y cómo crees que será la situación económica de tu(s) hijo(s)/a(s) cuando tenga(n) tu edad?



(\*) Base N = 217, tienen hijos menores de 18 años

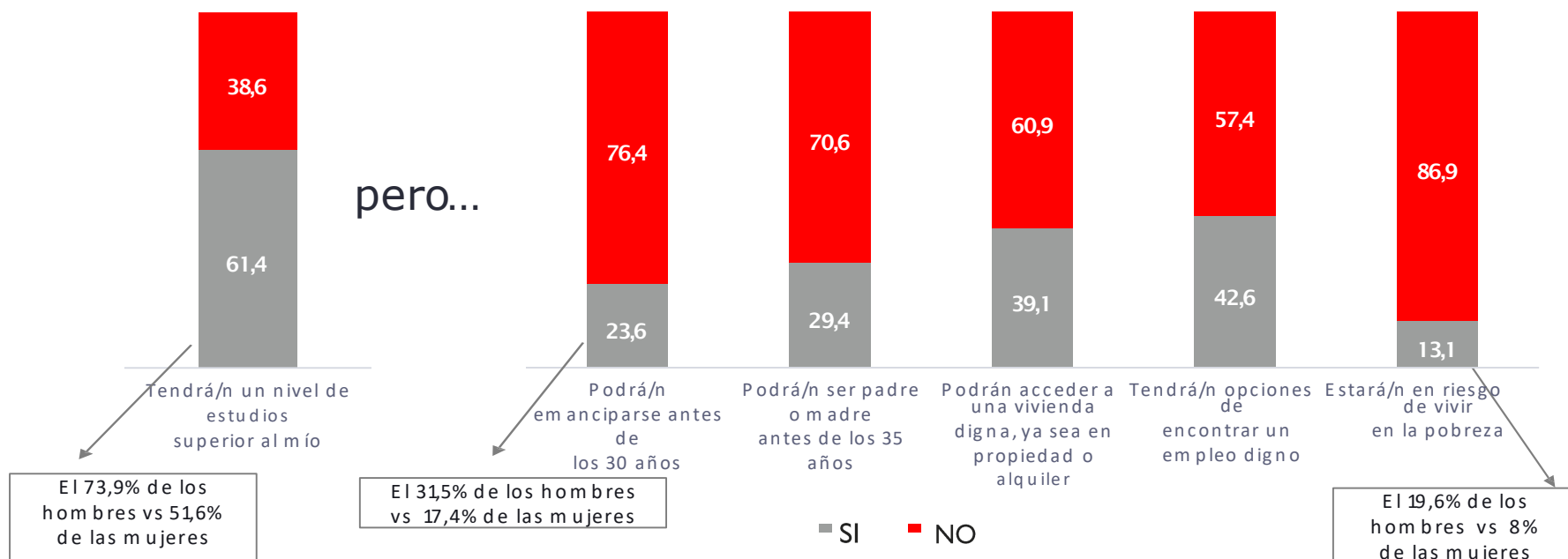
\*\*Datos de 2019 de la encuesta de Save the Children "Percepción de pobreza infantil, marzo 2019".

# Nos enfrentamos a un futuro preocupante para la infancia

Más de la mitad de las familias creen que sus hijos e hijas tendrán un nivel de estudios superior al suyo, mientras casi el 40% no lo cree así. Aún y así, **les auguran un futuro ciertamente preocupante: no podrán emanciparse antes de los 30 años (casi el 80%), no podrán tener hijos/as antes de los 35 años (70,6%), tampoco podrán acceder a una vivienda digna (60,9%) ni encontrar un empleo digno (57,4%).**

- A pesar de todo, casi el 90% de los padres y madres quieren pensar que sus hijos e hijas no estarán en riesgo de vivir en la pobreza.

## P2. Pensando en el futuro de tus hijos/as, ¿crees que...



(\*) Base N = 217, tienen hijos menores de 18 años





# Políticas públicas de protección social en Euskadi

¿Son suficientes?



**Save the Children**

Percepción de problemáticas sobre Infancia en Euskadi

02/07/2020

# Las políticas públicas para acabar con la pobreza infantil

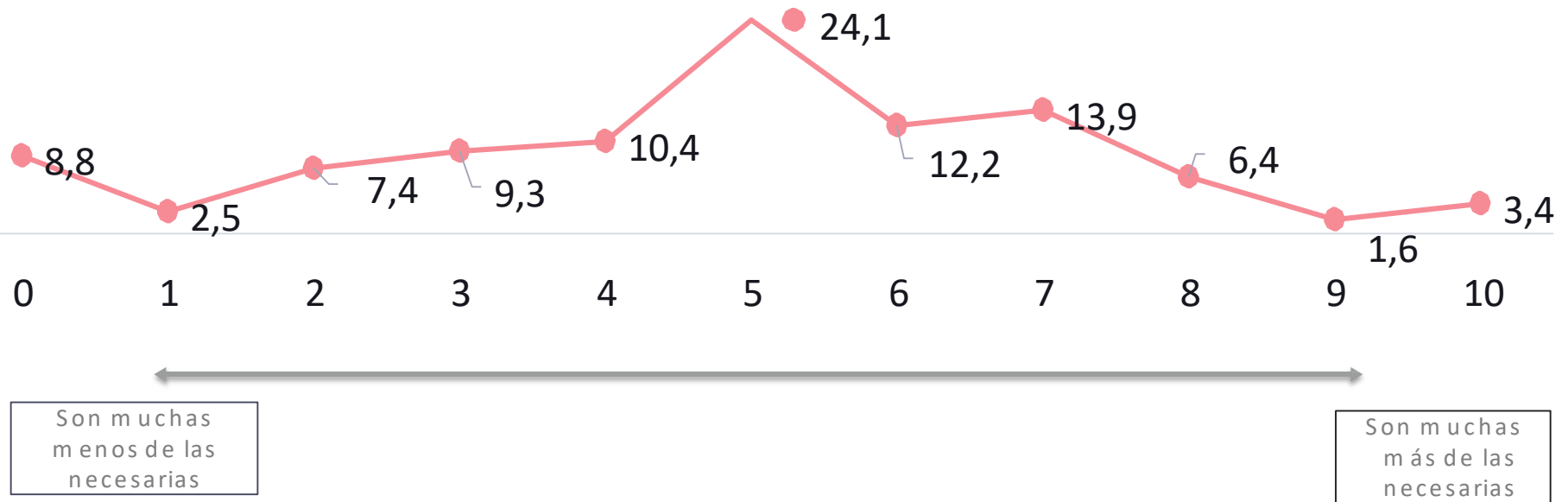
## Mucho por hacer.

La sociedad vasca valora que existe aún un amplio margen de mejora en las políticas públicas impulsadas por el ejecutivo vasco para acabar con la pobreza infantil.

El 38,4% de las personas encuestadas da una nota menor o igual a 4, y la valoración media es de 4,77 sobre 10.

P9. ¿Qué valoración harías de las políticas públicas impulsadas por el Gobierno Vasco para acabar con...?

### “La pobreza infantil”



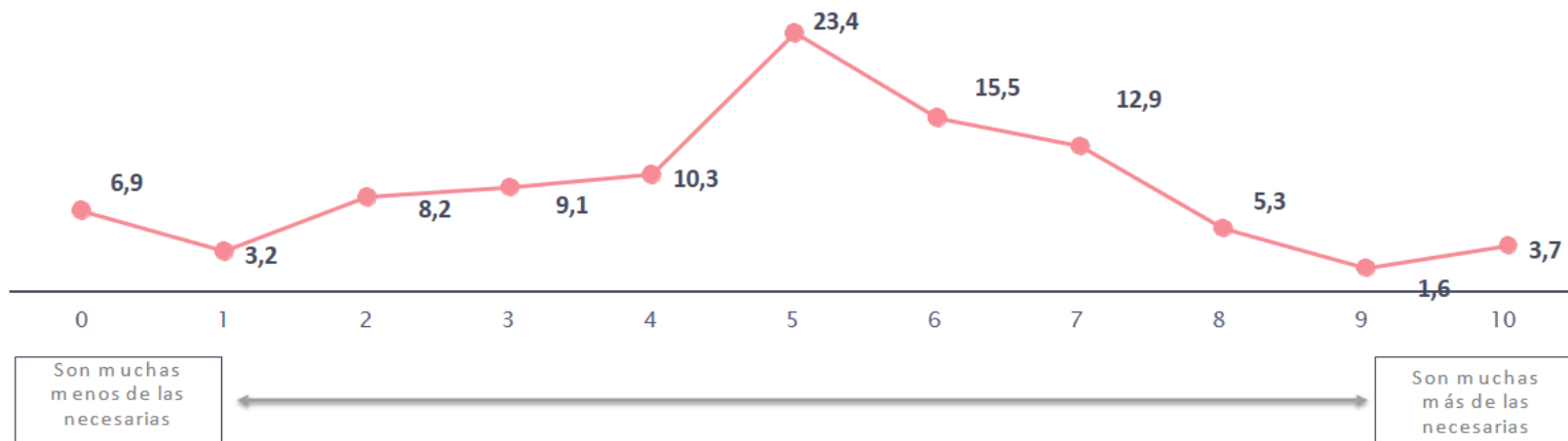
# Las políticas públicas para acabar con la desigualdad en la educación

Desde el punto de vista de la población, también **existe aún camino por recorrer en las políticas impulsadas para acabar con la desigualdad de oportunidades del sistema educativo.**

El 37,7% de las personas encuestadas da una nota menor o igual a 4, y **la valoración media es de 4,81 sobre 10.**

*P9. ¿Qué valoración harías de las políticas públicas impulsadas por el Gobierno Vasco para acabar con...?*

## “La desigualdad de oportunidades del sistema educativo”



# El apoyo a políticas públicas para acabar con la pobreza infantil

P13. ¿En qué medida estarías de acuerdo con las siguientes políticas públicas para acabar con la pobreza infantil en Euskadi?

Opciones de respuesta muy o bastante de acuerdo.

88,5%

Atención dental, visual gratuita

86,1%

Red pública de guarderías de 0 a 3 años

86%

Gratuidad de libros de texto

84,8%

Clases de refuerzo educativo para niños/as económicamente desfavorecidos

81,9%

Atención psicológica gratuita y especializada

80,2%

Servicios de cuidado que ayuden a la conciliación

80,2%

Gratuidad del comedor escolar

74,6%

Renta de Garantía de Ingresos con medidas específicas para familias con hijos/as

69,7%

Aumento de la prestación por hijo a cargo

68,7%

Aumento de permisos de maternidad y paternidad

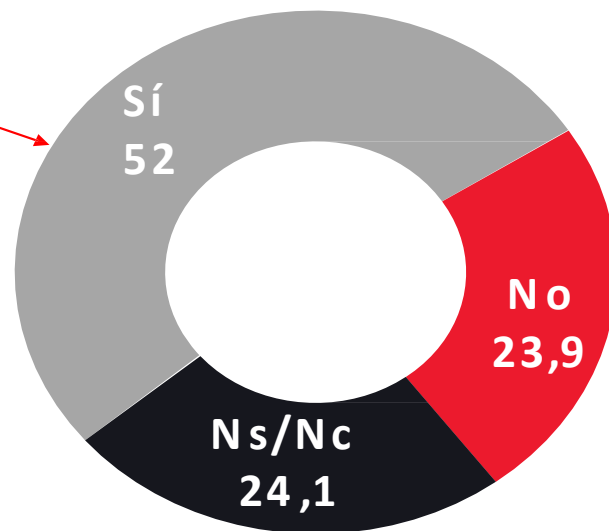


# Impuestos para combatir la pobreza infantil

Más de la mitad de la población en Euskadi (52%) estaría dispuesta a pagar más impuestos si fueran destinados directamente a financiar políticas para combatir la pobreza infantil, cuyo apoyo queda patente en la diapositiva anterior. Entre los mayores de 65 años, la cifra sube al 65,6%.

*P 14. ¿Estarías dispuesto/a a pagar más impuestos si la recaudación fuera destinada directamente a financiar alguna de esas políticas para combatir la pobreza infantil?*

El 65,6% las personas mayores de 65 años están dispuestas a pagar más impuestos para combatir la pobreza infantil




El 34,2% las personas de 35 a 44 años, no estarían dispuestas a pagar más impuestos por este motivo

Diferencia significativa con la población general al 95% de confianza.

# Priorizar medidas para luchar contra la pobreza infantil

El 85,6% de la población, casi 9 de cada 10 personas, está de acuerdo con que las políticas de lucha contra la pobreza infantil deberían ser una prioridad para el Gobierno Vasco que se forme tras las elecciones autonómicas de este año.

*P 10. ¿En qué medida estás de acuerdo con que desarrollar o implementar políticas públicas para luchar contra la pobreza infantil debería de convertirse en una prioridad para el gobierno que se forme tras las elecciones del 5 de Abril?*



# Apoyo económico por hijo a las familias necesitadas

*P.11 Si el próximo gobierno reforma la Renta de Garantía de Ingresos (RGI), ¿cómo debería ser el apoyo económico por hijo para las familias necesitadas?*



El **52,3%** de las personas piensa que se debería dar la misma cantidad por cada uno de los hijos independientemente del número de hijos que tengas



El **14,8%** cree que se debería dar más cantidad por el primer hijo y menos por los siguientes



El **32,9%** no lo sabe o prefiere no contestar.

# El coste de la crianza

En 2018 Save the Children calculó que el **coste medio de la crianza**, en comunidades autónomas con coste de vida alto, como Euskadi, es de **626€ para un hijo/a**. El estudio constataba que el mínimo para criar a un niño o niña aumenta con los tramos de edad.

- **La mayoría de la población encuestada coincide con los costes estimados por Save the Children de 0 a 12 años**, excepto para los adolescentes de 13-17 años que un porcentaje mayor considera un coste menor del calculado por la organización.

*El coste de la crianza – Save the Children (coste mínimo mensual)*

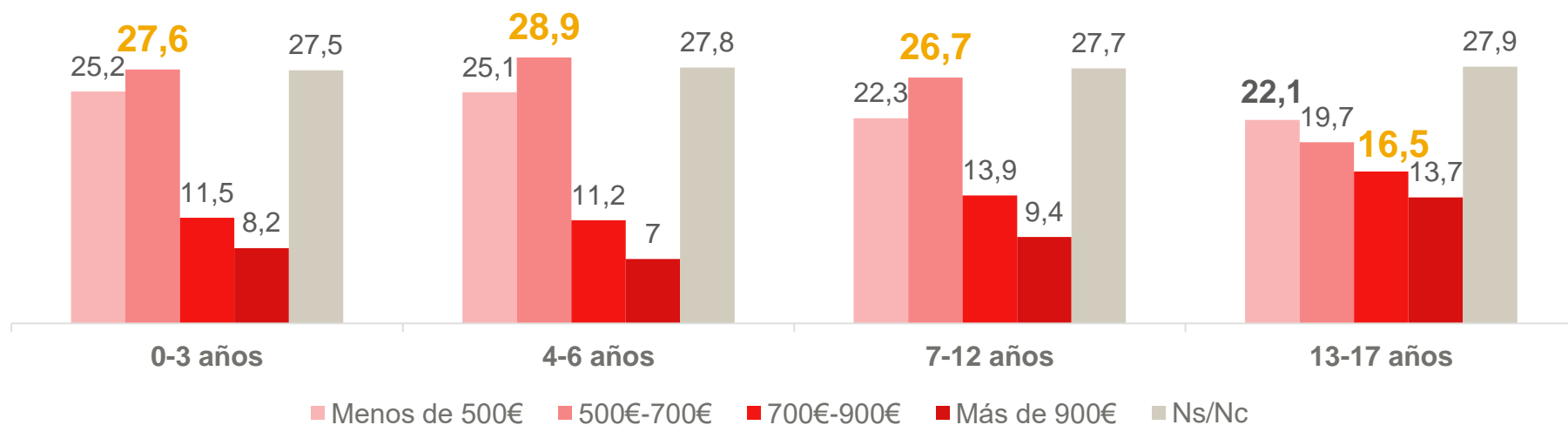
0-3 años: **551€**

4-6 años: **590€**

7-12 años: **667€**

13-17 años: **714€**

*P.12 ¿Qué cantidad mínima estimas que sería necesario al mes para cubrir adecuadamente las necesidades de un hijo/a en Euskadi?*



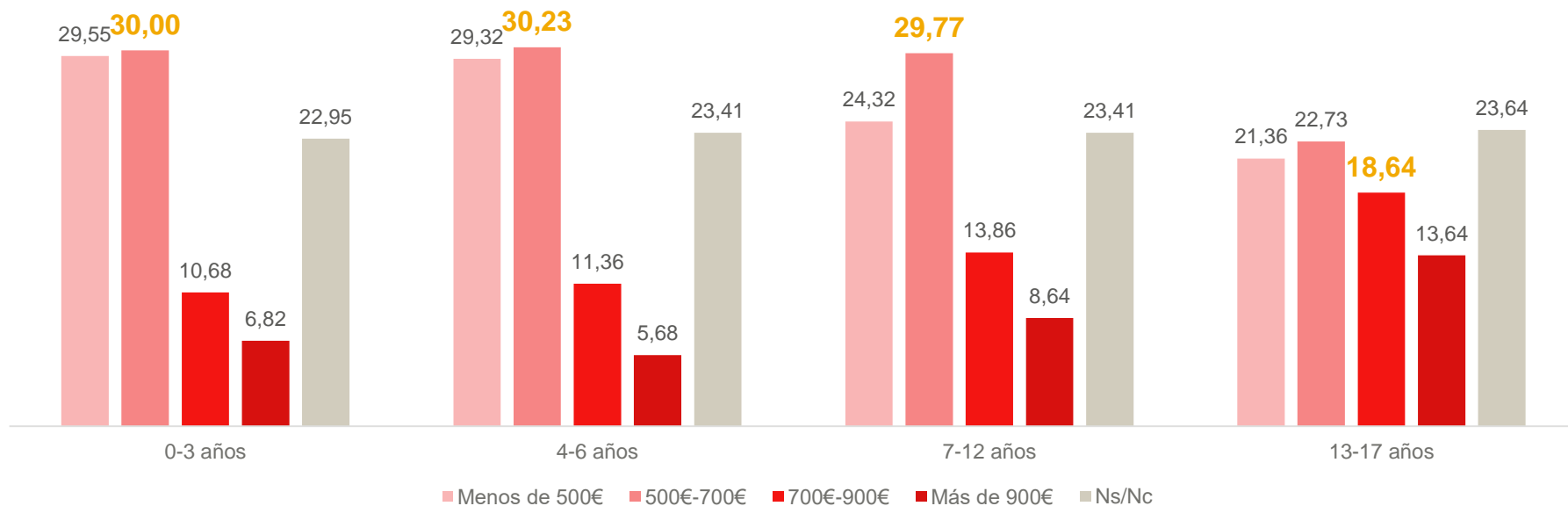


# El coste de la crianza

Respuesta de las personas encuestadas que tienen hijos/as N=440

Al preguntar a las **familias**, observamos un **mayor consenso con los costes de la crianza estimados por Save the Children**, para todos los tramos de edad.

*P.12 ¿Qué cantidad mínima estimas que sería necesario al mes para cubrir adecuadamente las necesidades de un hijo/a en Euskadi?\**

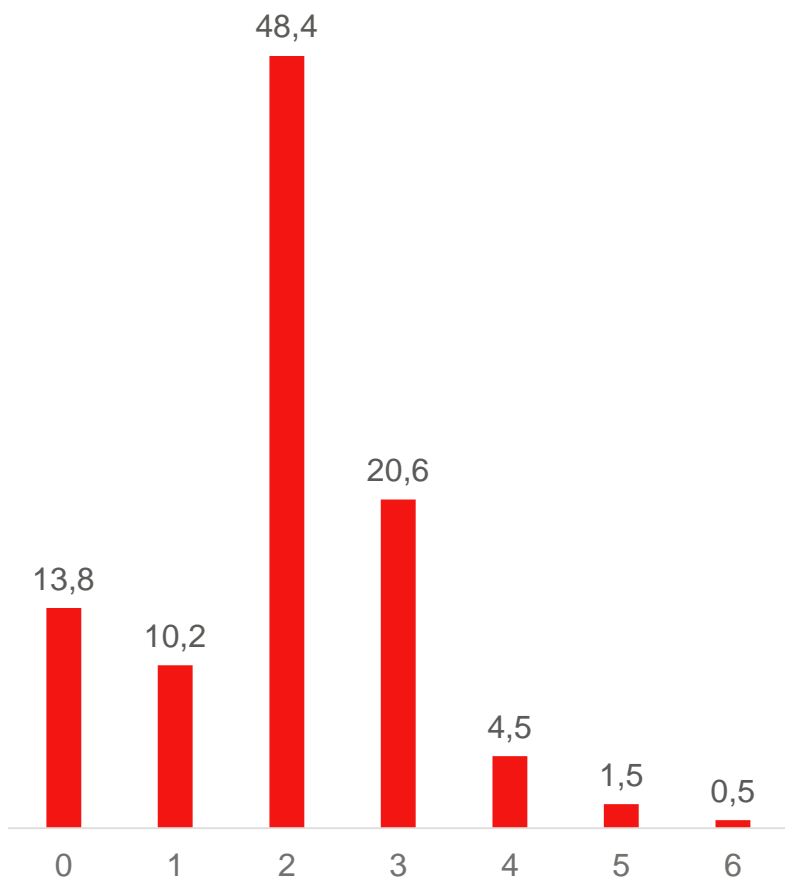


(\*) Base N = 440, tienen hijos/as

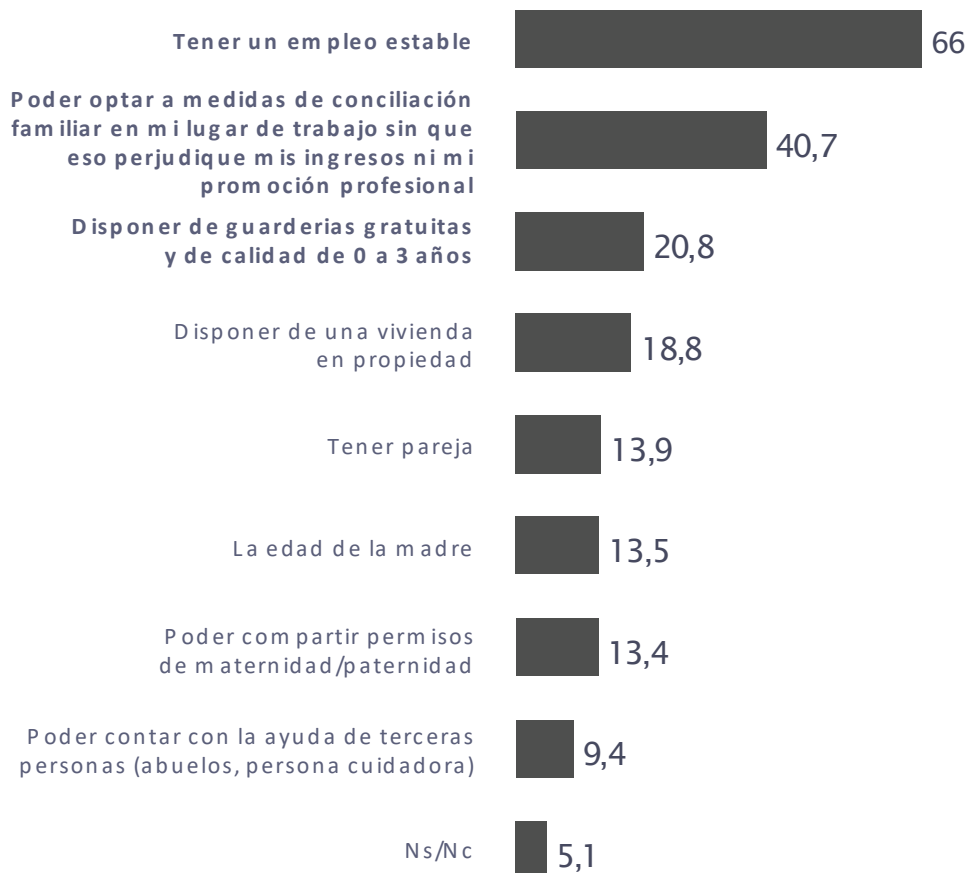
# Maternidad y paternidad – factor demográfico

La media ideal de hijos/as es 2,02, mientras la media real (entre los encuestados) es 1,01.

P19. Pensando en la vida ideal, ¿cuántos hijos tendrías o cuántos hijos te hubiera gustado tener?



P18. De los siguientes aspectos, ¿cuáles crees que son más importantes a la hora de decidir tener un hijo/a? (máximo de 3 opciones.)





# Violencia contra la infancia y adolescencia.


¿Cómo la percibe la población vasca?

# La violencia contra la infancia, un problema muy grave

9 de cada 10 vascos y vascas califica la violencia contra la infancia como un problema social muy grave o grave. Más de la mitad (55,5%) lo considera un problema social muy grave.

P15. ¿Cómo calificarías la violencia contra la infancia?

87,9%



■ Un problema social muy grave ■ Un problema social grave ■ Un problema social poco relevante ■ No es problema social ■ Ns/Nc

# Las políticas públicas para acabar con la violencia infantil

Casi el 40% de las personas encuestadas considera que **se deben impulsar más y mejores políticas desde el ejecutivo vasco para acabar con la violencia contra los niños, niñas y adolescentes**. Les parecen insuficientes y la nota media apenas alcanza el 5 sobre 10.

*P9. ¿Qué valoración harías de las políticas públicas impulsadas por el Gobierno Vasco para acabar con...?*

## “La violencia contra los niños/as y adolescentes”



# Importancia de las medidas de prevención y atención frente a la violencia contra la infancia

*P. 17 ¿Cómo de importantes serían las siguientes medidas para construir una estrategia vasca integral de prevención y atención frente a la violencia contra la infancia?*

*Opciones de respuesta muy importante*

**72,2%**

Atención especializada para niños/as y adolescentes víctima de abuso sexual infantil

**60,8%**

Formación a niños/as y adolescentes sobre uso seguro y responsable de internet

**55,6%**

Formación a profesionales

**54,8%**

Formación a padres/madres

**51,7%**

Enseñanza reglada a niños/as sobre educación afectivo sexual

**48,8%**

Mejora de la protección legal de los niños/as y adolescentes

**45,3%**

Adaptar el sistema judicial para que sea más amigable con la infancia y sus derechos

**42,6%**

Campañas de sensibilización

# Priorizar medidas para hacer frente a la violencia contra la infancia

Prácticamente 1 de cada 2 personas considera prioritario para el próximo ejecutivo vasco la elaboración de una estrategia vasca integral de prevención y atención para hacer frente a la violencia contra la infancia. Además, 1 de cada 3 lo considera importante, aunque no prioritario.

*P 16. En tu opinión, ¿cómo de necesaria sería una estrategia vasca integral de prevención y atención para hacer frente a la violencia contra la infancia?*





## En pocas palabras



# #1

**Si la economía familiar no siempre llega, en el caso de las familias con hijos menores de 18 años estas dificultades son aún mayores:**

- El 30,5% de las familias con hijos menores de 18 años (vs 22% de la PG) no compra ropa o calzado que necesita.
- El 29,8% de las familias con hijos menores de 18 años (vs 21,9% de la PG) deja de ir al dentista cuando lo necesita.
- El 19,3% las familias con hijos menores de 18 años (vs 11,2% de la PG) deja de ir al oculista cuando lo necesita.
- El 17,4% de las familias con hijos menores de 18 años (vs 9,9% de la PG) ha pedido ayuda económica amigos/familiares.
- El 15,7% de las familias con hijos menores de 18 años (vs 6,9% de la PG) ha retrasado algún pago (alquiler, hipoteca, luz, etc.).
- El 12,2% de las familias con hijos menores de 18 años (vs 5,6% de la PG) han pedido ropa.



## #2 El 29,3 % de las familias con hijos menores de 18 años han tenido que reducir gastos relacionados con sus hijos. En concreto:

- El 50'4 % no ha podido llevar a sus hijos de vacaciones.
- El 31,1% no ha podido apuntar a sus hijos a actividades extraescolares.
- EL 21,3% no ha podido apuntar a sus hijos a excursiones escolares, campamentos en vacaciones, etc.
- El 19,0% no ha podido pagar atención psicopedagógica o refuerzo cuando lo necesitaban.
- EL 13,6% no ha podido pagar por el material escolar.
- El 13,5% no ha podido comprar ropa y calzado que necesitaban.
- EL 12,5% no ha podido pagar por el comedor escolar.
- El 5,6% no puede darles una dieta sana con 3 comidas al día.



## #3 Los recursos económicos de una familia son determinantes:

- El 55,4% cree que, dependiendo de los recursos económicos de su familia, NO todos los niños pueden acceder a una alimentación saludable.
- El 42,9% cree que, dependiendo de los recursos económicos de su familia, NO todos los niños pueden acceder a la mejor educación posible.
- El 60,4% cree que, dependiendo de los recursos económicos de su familia, NO todos los niños pueden acceder a una vivienda digna.
- El 65,7% cree que, dependiendo de los recursos económicos de su familia, NO todos los niños tienen las mismas oportunidades de futuro.



# #4

Todo esto desemboca en un futuro preocupante, el 24,7% de los que tiene hijos menores de 18 años piensan que sus hijos tendrán una situación económica peor que la suya. Así, aunque el 61,4% de los que tienen hijos menores de 18 años piensan que sus hijos tendrán un nivel de estudios superior al suyo...

- El 76,4% piensa que no podrán emanciparse antes de los 30.
- El 70,6% piensa que no podrán ser padre/madre antes de los 35 años.
- El 60,9% que no podrán acceder a una vivienda digna, ya sea en alquiler o en propiedad.
- El 57,4% que no tendrán opciones de tener un empleo digno.
- Y el 13,1% que estarán en riesgo de vivir en la pobreza



## #5

### Las situaciones de vulnerabilidad requieren especial atención:

- El 85,6% cree que las familias más vulnerables deben de ser objeto prioritario de las políticas públicas.
- El 74,1% cree que se debería de garantizar que los colegios concertados admitieran un mayor número de alumnos de familias con pocos recursos económicos.
- El 71,1% cree que se debería garantizar que ninguna escuela pública concentrara a la mayoría de los alumnos con menos recursos.

## #6

### Con independencia de si tienen o no hijos, el 62,6% de los encuestados cree que la pobreza infantil es un problema muy o bastante importante en Euskadi. Además es un círculo difícil de romper:

- El 43,1% cree que los niños/as que nacen y crecen en la pobreza serán también pobres cuando sean adultos.
- El 71,7% cree que un niño/a en situación de pobreza infantil tiene más dificultades en el colegio.



# #7

Ante este problema las medidas para luchar contra la pobreza infantil que recibirían mayor apoyo son, por este orden:

- Atención dental y visual gratuita para todos los niños/niñas (85,5% está muy o bastante de acuerdo).
- Red pública de guarderías de 0 a 3 años (86,1% está muy o bastante de acuerdo).
- Gratuidad de los libros de texto (86% está muy o bastante de acuerdo).
- Clases de refuerzo para niños/as económicamente desfavorecidos (84,8% está muy o bastante de acuerdo).
- Atención psicológica especializada gratuita ( 81,9% está muy o bastante de acuerdo).
- Servicios de cuidado y ayuda a la conciliación (80,2% está muy o bastante de acuerdo).
- Gratuidad del comedor escolar (80,2% está muy o bastante de acuerdo).
- Renta de Garantía de Ingresos con medidas específicas para familias con hijos a cargo (74'6% está muy o bastante de acuerdo).
- Aumento de prestaciones por hijo a cargo (69,7% está muy o bastante de acuerdo).
- Aumento de permisos de maternidad y paternidad (68,7% está muy o bastante de acuerdo).



# #8

También con independencia de si tienen hijos o no, un 87,9% cree que la violencia contra la infancia es un problema social grave/muy grave en Euskadi (más de la mitad, el 55,5%, cree que es un problema muy grave).

Ante este problema, las medidas que se consideran mas importantes para hacer frente al problema de la violencia contra la infancia son por este orden:

- Atención especializada para niños/as y adolescentes víctimas de violencia sexual (72,2% considera que es muy o bastante importante)
- Formación a niños/as y adolescentes sobre uso seguro y responsable de internet (60,8% considera que es muy o bastante importante)
- Formación a profesionales (55,6% considera que es muy o bastante importante)
- Formación a padres/madres (54,8% considera que es muy o bastante importante)
- Enseñanza regalada a niños/as sobre educación afectivo-sexual (51,7% considera que es muy o bastante importante)
- Mejora de la protección legal de los niños/as y adolescentes (48,8% considera que es muy o bastante importante)
- Adaptar el sistema judicial para que sea más amigable con la infancia y sus derechos (45,3% considera que es muy o bastante importante)
- Campañas de sensibilización (42,6% considera que es muy o bastante importante)



## #9

### **Las políticas públicas impulsadas por el Gobierno Vasco no reciben la aprobación ciudadana:**

- Medidas para acabar con la pobreza infantil: con una nota media de 4'8, el 38,4% le da una nota  $\leq 4$
- Medidas para acabar con la desigualdad del sistema educativo: con una nota media de 4'2, el 37,7% le da una nota  $\leq 4$
- Medidas para acabar con la violencia contra los niños/as y adolescentes: con una nota media de 4'9, el 37,1% le da una nota  $\leq 4$

## #10

**Un 85'6% está muy o bastante de acuerdo con que desarrollar o implementar políticas públicas para luchar contra la pobreza infantil debería de convertirse en una prioridad para el nuevo gobierno de Euskadi y más de la mitad, el 52%, estaría dispuesto/a a pagar más impuestos si la recaudación fuera destinada directamente a financiar alguna de estas medidas para luchar contra la pobreza infantil, pero un 23,9% no estaría dispuesta a hacerlo (esta cifra sube además al 34,2% en las personas entre 35 y 44 años).**





**#11** Ante la posible reforma la Renta de Garantía de Ingresos (IGR), el 52,3% piensa que se debería de dar la misma cantidad por cada uno de los hijos independientemente del número de hijos que se tenga. Un 14,8% piensa que se debería de dar una cantidad mayor por el primer hijo y un 32'9% no tiene una opinión clara al respecto.

**#12** Si hablamos de violencia contra la infancia, el 48,8% cree que una estrategia vasca integral de prevención y atención para hacer frente a la violencia contra la infancia debería de ser una prioridad para el próximo gobierno de Euskadi y el 36,7% piensa que, aunque no es prioridad, sí es importante (sólo un 14,5% piensa que no es importante o no contesta nada al respecto).

**#13** La media real de hijos está un punto por debajo del ideal (1,01 hijos vs 2,02 que les hubiera gustado tener), y tener un empleo estable es el principal aspecto seguido a cierta distancia por poder optar a medidas de conciliación y disponer de guarderías gratuitas de 0 a 3 años.

# Recomendaciones

- **Reforma de la Renta de Garantía de Ingresos (RGI) con medidas específicas para familias con hijos/as a cargo:** complemento de 120€ por cada hijo/a e introducir el criterio del interés superior del menor para determinar la suspensión o extinción de la RGI cuando haya menores en el hogar.
- **Estrategia Vasca de Prevención y Atención frente a la Violencia contra la infancia,** que contenga: puesta en marcha del modelo Barnahus o “Casa de los Niños” de atención integral y especializada a niños/as víctimas de abuso sexual infantil; formación a profesionales que trabajan con infancia; y recursos en crianza positiva para las familias.
- **Contenido reglado y obligatorio de educación afectivo sexual** desde edades tempranas en el currículum vasco.
- **Nueva Ley Vasca de Educación con medidas contra la segregación escolar por motivos socioeconómicos:** reserva de plazas, porcentajes mínimos y máximos por centro, puntos de escolarización equitativos, etc.
- **Favorecer el acceso a educación infantil 0-3 años de niños y niñas de bajo nivel socioeconómico** y de origen migrante. Reconocer el derecho universal a una plaza asequible en la Ley Vasca de Educación.
- Continuar liderando e innovando en **medidas de conciliación que pongan al niño o niña en el centro.**





**Save the Children**